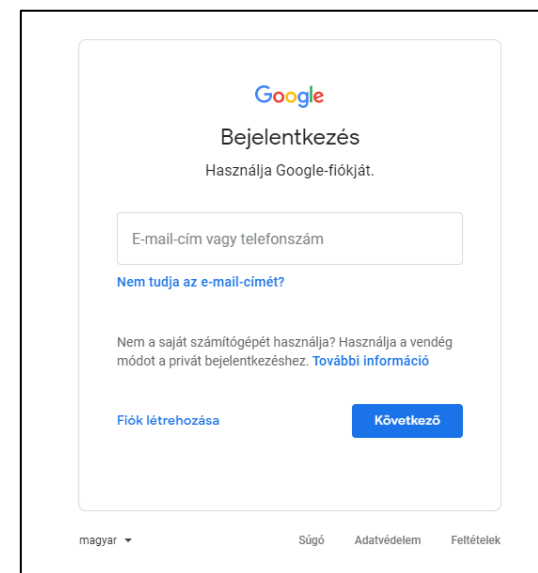
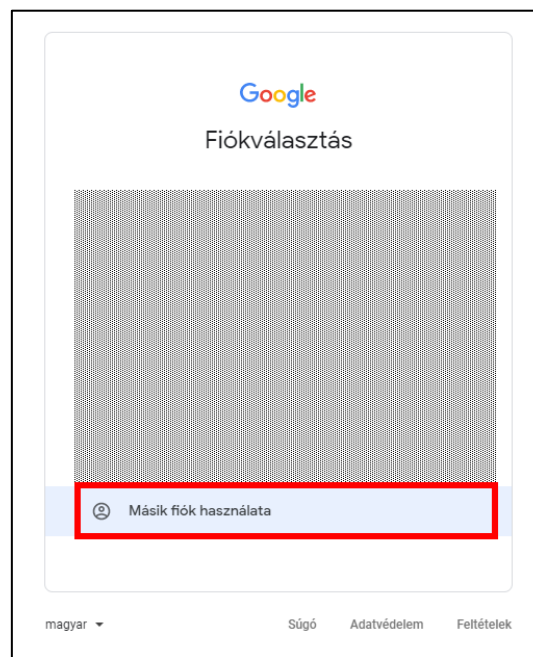
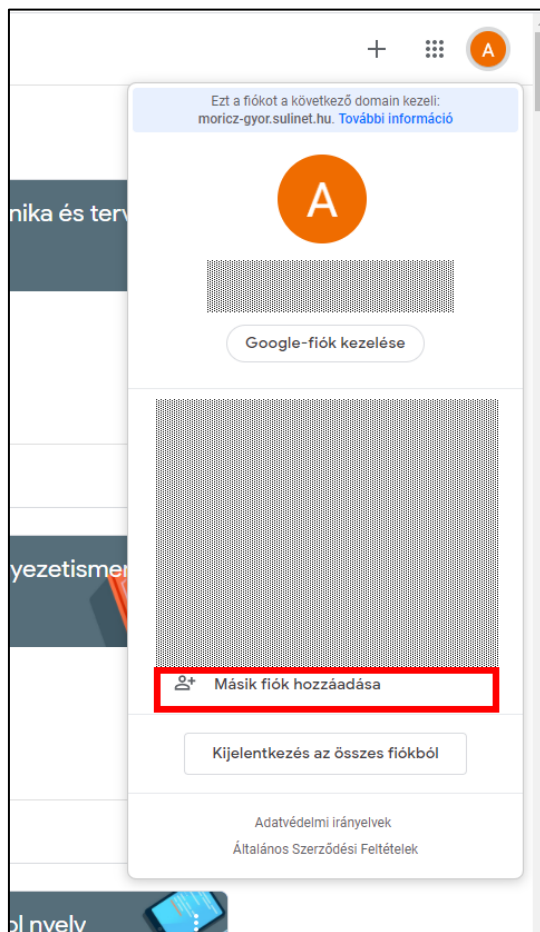


A Google Classroomba bejelentkezni a <https://classroom.google.com> oldalon lehet. (Az iskola honlapjáról is elérhető)

Amennyiben már be vagyunk jelentkezve egy másik gmail fiókba, akkor szükséges átjelentkezni az intézményi fiókba.

A jobb felső sarokban található kör alakú ikonra kattintva tudunk átjelentkezni.



A tájékoztató elfogadása után a rendszer felkér minket, hogy változtassuk meg a jelszavunkat (csak az első bejelentkezésnél!)

**Google**

Üdvözljük új fiókjában

Üdvözljük az új fiókjában (gipsz.jakab@moricz-gyor.sulinet.hu)! Fiókja számos [Google-szolgáltatással](#) kompatibilis, de a(z) moricz-gyor.sulinet.hu rendszergazdája dönti el azt, hogy Ön mely szolgáltatásokhoz férhet hozzá fiókjával. Ha tippet szeretne kapni új fiókja használatával kapcsolatban, nyissa meg a [Google súgóját](#).

Ha Google-szolgáltatásokat használ, a domainrendszergazda hozzáférhet az Ön gipsz.jakab@moricz-gyor.sulinet.hu fiókjának adataihoz, ideértve a fiókkal a Google-szolgáltatásokban tárolt adatokat is. További információ [itt](#), illetve az adott szervezet adatvédelmi szabályzatában (ha van) található. Ha szeretne fenntartani különálló fiókot bármelyik Google-szolgáltatás – egyebek mellett az e-mail – személyes használatára céljából. Ha több Google-fiókja van, akkor [kezelheti, melyik fiókot használja](#) a Google-szolgáltatásokkal, és tetszése szerint bármikor [válthat köztük](#). Felhasználóneve és profilképe segíthet annak ellenőrzésében, hogy a kívánt fiókot használja-e.

Ha szervezete hozzáférést biztosít Önnek a G Suite [alapszolgáltatásaihoz](#), a szolgáltatások használatára szervezete G Suite-szerződése vonatkozik. Minden más olyan Google-szolgáltatás, amelyet rendszergazdája engedélyez („kiegészítő szolgáltatások”) a [Google Általános Szerződési Feltételeiben](#) és a [Google adatvédelmi irányelveiben](#) foglaltaknak megfelelően áll rendelkezésére. Egyes kiegészítő szolgáltatásokra [szolgáltatásspecifikus feltételek](#) is vonatkozhatnak. Minden olyan szolgáltatás használata, amelyhez rendszergazdája hozzáférést biztosít, a vonatkozó szolgáltatásspecifikus feltételek elfogadását jelenti.

Kattintson az alábbi „Elfogadom” lehetőségre annak kifejezéséhez, hogy megértette a(z) gipsz.jakab@moricz-gyor.sulinet.hu-fiókja működésével kapcsolatban közölteket, és elfogadja a [Google Általános Szerződési Feltételeit](#) és a [Google adatvédelmi irányelveit](#).

**Elfogadom**

Google Adatvédelem Feltételek Fiókbeállítások

magyar



A(z)

gipsz.jakab@moricz-gyor.sulinet.hu jelszavának módosítása

[További információ egy intelligens jelszó választásához](#)

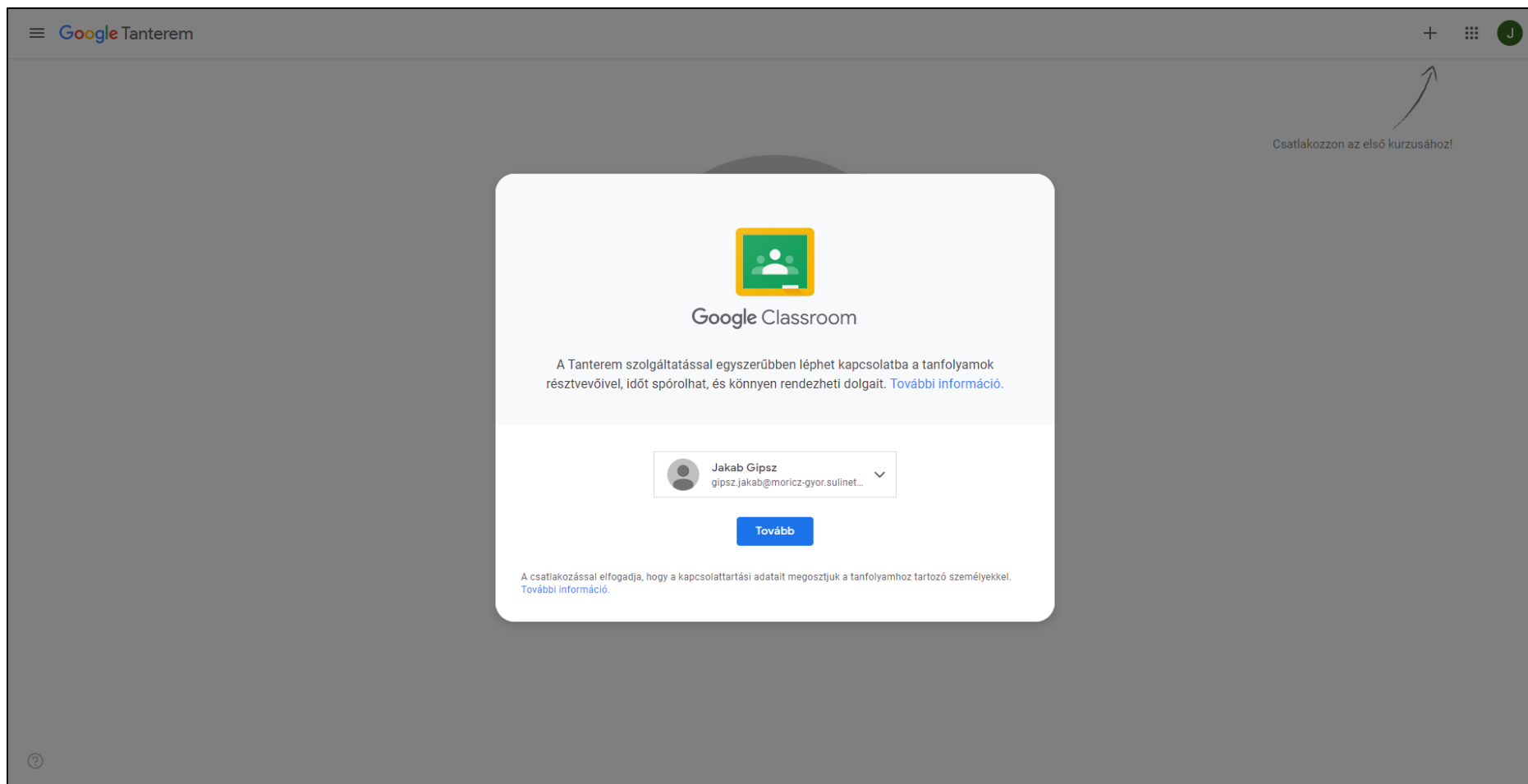


Olyan új, erős jelszót válasszon, amelyet nem használ más webhelyeken.

Jelszó létrehozása

Jelszó megerősítése

Jelszó módosítása



Bejelentkezés utáni tájékoztató ablakon ellenőrizhetjük, hogy tényleg a megfelelő fiókkal kívánunk belépni. A tovább gombot megnyomva a rendszer megkérdezi, hogy tanárként, vagy tanulóként akarjuk-e használni. Értelmszerűen a tanulóra kell kattintani.

Csatlakozzon az első kurzusához!

### Szerepkör kiválasztása



Tanuló vagyok



Tanár vagyok

Ezután a kurzusok kártyáit látjuk, melyekre meghívást kaptunk.

Minden tanuló meg lett hívva az őt érintő kurzusra (osztályba, csoportba). A meghívást a jelentkezés gomb megnyomásával tudjuk elfogadni. Ezután hozzáférünk a kurzus(ok)hoz.

